

Zweckmäßigkeit | Anpassungsfähigkeit | Große Auswahl







PRO 7



PRO 5.5



PRO 5.5





PRO 7



PRO 7



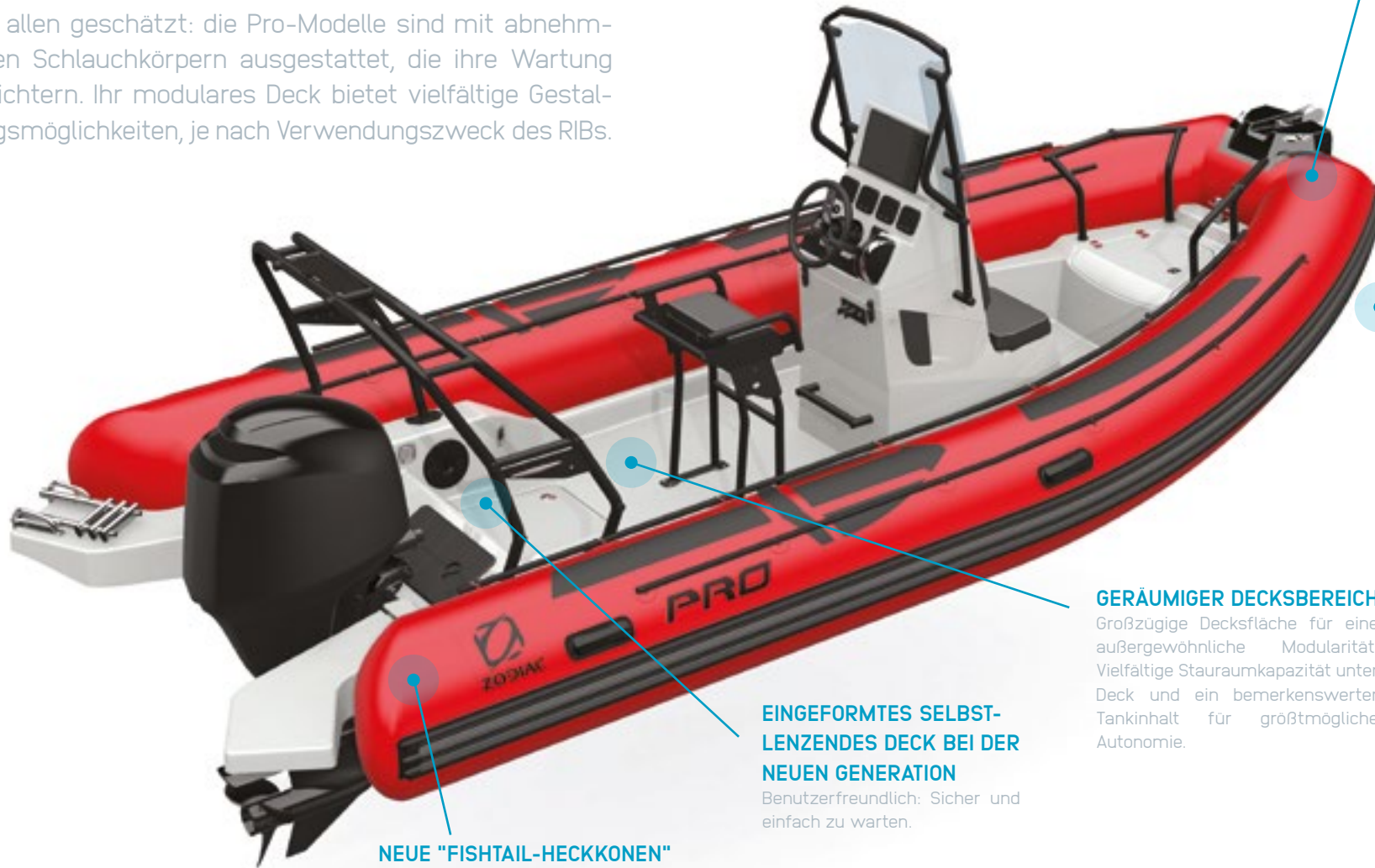
PRO 5.5



PRO 5.5

# ZWECKMÄSSIGKEIT

Von allen geschätzt: die Pro-Modelle sind mit abnehmbaren Schlauchkörpern ausgestattet, die ihre Wartung erleichtern. Ihr modulares Deck bietet vielfältige Gestaltungsmöglichkeiten, je nach Verwendungszweck des RIBs.



**ABNEHMBARER SCHLAUCHKÖRPER MIT GROSSEM DURCHMESSER**

Praktikabilität, Stabilität und eine beruhigende Sicherheit an Deck.

**POLYESTER-RUMPF IN TIEFER V-FORM**

Komfort und hohe Stabilität bei rauem Seegang.

**GERÄUMIGER DECKSBEREICH**

Großzügige Decksfläche für eine außergewöhnliche Modularität. Vielfältige Stauraumkapazität unter Deck und ein bemerkenswerter Tankinhalt für größtmögliche Autonomie.

**EINGEFORMTES SELBSTLENZENDES DECK BEI DER NEUEN GENERATION**

Benutzerfreundlich: Sicher und einfach zu warten.

**NEUE "FISHTAIL-HECKKONEN"**

Patentierter Innovation  
Einfacher Zugang zur Badeleiter.



# ANPASSUNGS- FÄHIGKEIT

Tauchen, Angeln, für den professionellen Einsatz oder für Freizeitaktivitäten, stellen Sie die Ausgestaltung Ihres Bootes Ihrem Programm und Ihren Vorlieben entsprechend zusammen: Ihr Pro passt sich an!

TAUCHEN



ANGELN

PERSONENTRANSPORT




ERFORSCHUNG

# GROSSE AUSWAHL

Das Pro bietet unvergleichliche Gestaltungs- und Customizing-Möglichkeiten:

- Zahlreiche mögliche Kombinationen in Bezug auf Farben, Rumpf, Schlauchkörper, Zubehör, Integrierung eines Kraftstofftanks...
- Positionierung der Ausstattung wie Konsole und Sitzbänke, wo Sie es wünschen auf dem Deck, Überprüfen Sie die Bedienungsanleitung.
- Wahl der Fahrposition: im Sitzen oder im Stehen
- Ein breites Angebot an Bootslängen von 4,20m bis 8,50m

## KONSOLEN

|     |  |  |  |  |  |  |  |  |
|-----|--|---|---|---|---|---|---|---|
|     | Z1418  | Z61451/Z61390   | Z61450/Z61389   | Z61452/Z61391   | Z61247/Z61168   | Z61727/Z61731   | Z61728/Z61732   | Z61729/Z61733   |
| 420 | •  | •   |   |   | •   |   |   |   |
| 500 | •  |   | •   | •   | •   |   |   |   |
| 5.5 |  |   |   |   |   | •   | •   | •   |
| 6.5 |  |   |   |   |   | •   | •   | •   |
| 7   |  |   |   |   |   | •   | •   | •   |
| 750 |  |   |   |   |   | •   | •   | •   |
| 850 |  |   |   |   |   | •   | •   | •   |

## SITZE UND BOLSTER

|     |  |  |  |  |  |  |  |
|-----|---|---|--|--|--|--|--|
|     | Z61217/Z61212   | Z61426/Z61427   | Z61815   | Z61778   | Z61235/Z61236  | Z61720/Z61721  | Z61726   |
| 420 | •   | •   | •  |  |  |  |  |
| 500 | •   | •   | •  |  | •  |  |  |
| 5.5 |   |   | •  | •  |  | •  | •  |
| 6.5 |   |   | •  | •  |  | •  | •  |
| 7   |   |   | •  | •  |  | •  | •  |
| 750 | •   |   | •  | •  |  | •  |  |
| 850 | •   |   | •  | •  |  | •  |  |





**Konsole Pro HXLS mit Frontsitz hellgrau/dunkelgrau**  
Z61730 /Z61734

**Instrumentenaufsatz für HL Konsole hellgrau/dunkelgrau**  
Z61735/Z61737

**Instrumentenaufsatz für HXL Konsole hellgrau/dunkelgrau**  
Z61736/Z61738

**Handlauf oben für Konsole HL**  
Z61637

**Handlauf oben für Konsole HXL**  
Z61638

**Fußstütze für Konsole (1 Stück)**  
Z61639

|   |   |   |   |   |   |
|---|---|---|---|---|---|
| • | • | • | • | • | • |
| • | • | • | • | • | • |
| • | • | • | • | • | • |
| • | • | • | • | • | • |
| • | • | • | • | • | • |



**Sitzbank 3-Sitzer (feststehend)**  
Z61739

**Jockey Sitz Pro 1-Sitzer hellgrau/dunkelgrau**  
Z61722/Z61723

**Rückenlehne für Bolster Pro**  
Z61650

**Haltebügel vorne für Jockey Konsole**  
Z61675

|   |   |   |   |
|---|---|---|---|
| • | • | • | • |
| • | • | • | • |
| • | • | • | • |
| • | • | • | • |
| • | • | • | • |

**PANORAMA WINDSCHUTZSCHEIBE**  
Schutz vor Wind und Spritzwasser.

**HANDLAUFSTANGE**  
Großer Durchmesser, bequeme Handhabung, robust und ergonomisch.







**ARMATURENBRETT**  
Breite verfügbare Fläche für Instrumente. Möglichkeit, einen optionalen, großformatigen Aufsatz für Bildschirme zu montieren.

**KIPPBARE KONSOLE**  
Praktisch für die Lagerung. Macht es möglich, die Höhe des Bootes für die Einwinterung zu reduzieren.



# ZUBEHÖR

## KOMFORTZUBEHÖR

|     |  |  |  |  |  |  |  |  |  |
|-----|---|---|---|--|---|---|---|---|---|
|     | Z1198/Z1199   | Z61641/Z61647   | Z61643  | Z61642   | Z61644  | Z61599  | Z61751  | Z61584  | Z61294  |
| 420 | •   |   |   |  |   |   |   |   |   |
| 500 | •   |   |   |  |   |   |   |   |   |
| 5.5 |   | •   | •   | •  | •   | •   | •   |   | •   |
| 6.5 |   | •   | •   | •  | •   | •   | •   |   | •   |
| 7   |   | •   | •   | •  | •   | •   | •   |   | •   |
| 750 |   | •   | •   | •  | •   | •   | •   |   | •   |
| 850 |   | •   | •   | •  | •   | •   | •   | •   | •   |

## DECKSZUBEHÖR

|     |  |  |  |  |  |  |  |  |  |  |  |
|-----|--|--|--|--|---|--|--|--|--|--|--|
|     | Z61149   | Z1167  | Z61645   | Z61768   | Z61814  | Z61646   | Z61694   | Z61743   | Z61296   | Z61394/Z61395/<br>Z61297   | Z61385/Z61385BK  |
| 420 |  |  |  |  |   |  |  | •  | •  | •  |  |
| 500 |  | •  |  |  |   |  |  | •  | •  | •  |  |
| 5.5 |  |  | •  | •  | •   | •  | •  | •  | •  | •  |  |
| 6.5 |  |  | •  | •  | •   | •  | •  | •  | •  | •  |  |
| 7   |  |  | •  | •  | •   | •  | •  | •  | •  | •  |  |
| 750 | •  |  |  |  |   |  |  |  | •  | •  | •  |
| 850 | •  |  |  |  |   |  |  |  | •  | •  | •  |



## WETTERSCHUTZ



T-TOP Alu schwarz  
(Mini)

Z61684



T-TOP Alu schwarz  
(Standard)

Z61683



Bimini Sonnendach

Z1088



Abdeckpersenning (nur  
für das Boot)

Z61075



Abdeckungen (für  
Konsole, Bolster, Rück-  
sitzbank)

Z61260/Z61259

|     |        |          |   |   |
|-----|--------|----------|---|---|
| 420 |        |          | • |   |
| 500 |        |          | • |   |
| 5.5 | HL/HLS |          |   | • |
| 6.5 | HL/HLS | HL/HLS   |   | • |
| 7   | HL/HLS | HL/HLS   |   | • |
| 750 | HL/HLS | HXL/HXLS |   | • |
| 850 | HL/HLS | HXL/HXLS |   | • |

## ELEKTRIK/ELEKTRONIK



Navigationsbeleuchtung  
rot/grün (zur Installation  
am Geräteträger)

Z60853



Navigationsbeleuchtung  
weiß 360° (zur Instal-  
lation am Geräteträger  
oder an der Konsole)

Z67307

|     |   |   |
|-----|---|---|
| 420 | • | • |
| 500 | • | • |
| 5.5 | • | • |
| 6.5 | • | • |
| 7   | • | • |
| 750 | • | • |
| 850 | • | • |



CHARAKTERISTISCHE MERKMALE

PRO

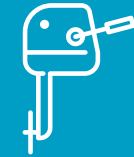
# 3D KONFIGURATOR



Farboptionen



Ausstattungs-  
optionen



Motoren

[www.zodiac-nautic.com](http://www.zodiac-nautic.com)



PRO 420    PRO 500    PRO 5.5    PRO 6.5    PRO 7    PRO 750    PRO 850

|                              |           |           |           |           |               |               |               |
|------------------------------|-----------|-----------|-----------|-----------|---------------|---------------|---------------|
| Länge außen/Länge innen      | 4,20/2,90 | 4,70/3,38 | 5,40/4,25 | 6/4,94    | 6,75/5,71     | 7,50/6,16     | 8,50/7,45     |
| Breite außen/Breite innen    | 1,90/0,95 | 2,05/1,05 | 2,54/1,39 | 2,54/1,39 | 2,54/1,39     | 2,90/1,65     | 3/1,85        |
| Gesamtgewicht                | 181       | 230       | 430       | 610       | 790           | 860           | 1450          |
| Zulässige Personenzahl       | 7         | 9         | 12        | 15        | 16            | 20            | 25            |
| Zulässige Motorleistung max. | 50        | 70        | 115       | 175       | 250 - 2 x 130 | 300 - 2 x 150 | 350 - 2 x 250 |
| Kraftstofftank Kapazität     | ø         | ø         | 100       | 200       | 200           | 310           | 400           |

## STANDARD AUSSTATTUNG

### BOOTSROMPF

- Polyester-Rumpf in tiefer V-Form
- Eingeformtes Deck, in den Farben hellgrau oder dunkelgrau
- Ankerstaufach, kann verriegelt werden
- Hinteres Unter-Deck-Staufach, + 1 Bugstufach
- 2 Lenzventile mit hoher Leistung
- 1 Bug-Verankerungspoller
- 2 Heckklampen (Pro 5.5/6.5/7/750/850)
- Technischer Bereich (Pro 5.5/6.5/7/750/850)
- Bilgenpumpe (Pro 5.5 / 6.5 / 7/750/850)
- 1 Bug-D-Ring
- 2 Schleppringe

### SCHLAUCHKÖRPER

- Abnehmbarer Schlauchkörper
- Gewebe Strongan™ - DUOTEX™ 2x1100 decitex (Pro 420/500/5.5/6.5)
- Hypalon™ - Neopren™ - Schlauchgewebe (Pro 7/750/850)
- Optional bei (Pro 420/500/5.5/6.5)
- Polyester-Tritfläche im Bug inkl. Ankerrolle
- Fishtail-Heckkone (Pro 5.5/6.5/7)
- Halbversenkte Ventile "Easy-Push"
- Doppelte Sicherheitsleine
- Anti-Rutsch-Patch
- Scheuerschutzleiste mit breitem Profil
- 4 Handgriffe außen

### WEITERES STANDARDZUBEHÖR

- Eingebauter Kraftstofftank + Wasser/Kraftstoffabscheider
- Batterie Hauptschalter
- Badeleiter
- 2 Paddel
- Fußblasebalg & Manometer
- Reparaturkit
- Eigner-Handbuch

## FARBEN

|         | Strongan™            | Hypalon Néoprène™                            | Rumpf                 |
|---------|----------------------|--|-----------------------|
| 420/500 | Schwarz   Rot        | Grau   | Weiß   Grau           |
| 5.5     | Rot   Schwarz   Grau | Blau   Rot   Schwarz   Mittelgrau   Hellgrau | Dunkelgrau   Hellgrau |
| 7       |                      | Blau   Rot   Schwarz   Mittelgrau   Hellgrau | Dunkelgrau   Hellgrau |
| 750     |                      | Rot   Schwarz   Mittelgrau   Hellgrau        | Dunkelgrau            |
| 850     |                      | Schwarz   Mittelgrau                         | Dunkelgrau            |



PRO 5.5

## TECHNISCHE DATEN